

**Выборы депутатов Государственной Думы Федерального Собрания
Российской Федерации седьмого созыва
18 сентября 2016 года**

**ПРОТОКОЛ № 2
окружной избирательной комиссии об итогах голосования
по федеральному избирательному округу
на территории одномандатного избирательного округа № 100
Калужская область - Обнинский одномандатный избирательный округ**

Число территориальных избирательных комиссий, сформированных в одномандатном избирательном округе	15
Число протоколов № 2 территориальных избирательных комиссий об итогах голосования, на основании которых составлен протокол № 2 окружной избирательной комиссии об итогах голосования	15
Число избирательных участков в одномандатном избирательном округе, итоги голосования на которых были признаны недействительными	0
Суммарное число избирателей, включенных в списки избирателей по избирательным участкам, итоги голосования на которых были признаны недействительными, на момент окончания голосования	0

После предварительной проверки правильности составления протоколов № 2 территориальных избирательных комиссий об итогах голосования окружная избирательная комиссия путем суммирования данных, содержащихся в указанных протоколах территориальных избирательных комиссий, у с т а н о в и л а :

1	Число избирателей, внесенных в списки избирателей на момент окончания голосования	0	4	0	4	7	0	4
2	Число избирательных бюллетеней, полученных участковыми избирательными комиссиями	0	4	0	8	0	5	4
3	Число избирательных бюллетеней, выданных избирателям, проголосовавшим досрочно	0	0	0	0	2	4	2
4	Число избирательных бюллетеней, выданных участковыми избирательными комиссиями избирателям в помещениях для голосования в день голосования	0	1	6	2	8	4	5
5	Число избирательных бюллетеней, выданных избирателям, проголосовавшим вне помещений для голосования в день голосования	0	0	1	7	5	2	2
6	Число погашенных избирательных бюллетеней	0	2	2	7	4	4	5
7	Число избирательных бюллетеней, содержащихся в переносных ящиках для голосования	0	0	1	7	5	2	1
8	Число избирательных бюллетеней, содержащихся в стационарных ящиках для голосования	0	1	6	2	9	0	5
9	Число недействительных избирательных бюллетеней	0	0	0	3	0	5	1


10	Число действительных избирательных бюллетеней	0	1	7	7	3	7	5
11	Число открепительных удостоверений, полученных участковыми избирательными комиссиями	0	0	1	3	7	1	7
12	Число открепительных удостоверений, выданных участковыми избирательными комиссиями избирателям на избирательных участках до дня голосования	0	0	0	9	2	7	2
13	Число избирателей, проголосовавших по открепительным удостоверениям на избирательных участках	0	0	0	3	7	0	3
14	Число погашенных неиспользованных открепительных удостоверений	0	0	0	4	4	4	5
15	Число открепительных удостоверений, выданных избирателям территориальными избирательными комиссиями	0	0	0	1	6	8	5
16	Число утраченных открепительных удостоверений	0	0	0	0	0	0	0
17	Число утраченных избирательных бюллетеней	0	0	0	0	0	0	0
18	Число избирательных бюллетеней, не учтенных при получении	0	0	0	0	0	0	0
Наименования политических партий, зарегистрировавших федеральные списки кандидатов		Число голосов избирателей, поданных за каждый федеральный список кандидатов						
19	1. ВСЕРОССИЙСКАЯ ПОЛИТИЧЕСКАЯ ПАРТИЯ "РОДИНА"	0	0	0	3	1	8	4
20	2. Политическая партия КОММУНИСТИЧЕСКАЯ ПАРТИЯ КОММУНИСТЫ РОССИИ	0	0	0	4	3	1	5
21	3. Политическая партия "Российская партия пенсионеров за справедливость"	0	0	0	4	2	9	4
22	4. Всероссийская политическая партия "ЕДИНАЯ РОССИЯ"	0	0	8	3	4	3	4
23	5. Политическая партия "Российская экологическая партия "Зеленые"	0	0	0	1	6	9	8
24	6. Политическая партия "Гражданская Платформа"	0	0	0	0	3	2	3
25	7. Политическая партия ЛДПР - Либерально-демократическая партия России	0	0	3	0	8	4	2
26	8. Политическая партия "Партия народной свободы" (ПАРНАС)	0	0	0	1	6	1	6
27	9. Всероссийская политическая партия "ПАРТИЯ РОСТА"	0	0	0	2	5	7	3
28	10. Общественная организация Всероссийская политическая партия "Гражданская Сила"	0	0	0	0	2	4	2
29	11. Политическая партия "Российская объединенная демократическая партия "ЯБЛОКО"	0	0	0	4	4	5	7
30	12. Политическая партия "КОММУНИСТИЧЕСКАЯ ПАРТИЯ РОССИЙСКОЙ ФЕДЕРАЦИИ"	0	0	2	8	2	0	2
31	13. Политическая партия "ПАТРИОТЫ РОССИИ"	0	0	0	1	1	3	8

32	14. Политическая партия СПРАВЕДЛИВАЯ РОССИЯ	0	0	1	1	0	5	7
----	---	---	---	---	---	---	---	---

Данные окружной избирательной комиссии о числе открепительных удостоверений								
д	Число открепительных удостоверений, полученных окружной избирательной комиссией	0	0	1	6	5	2	5
е	Число открепительных удостоверений, выданных территориальным избирательным комиссиям	0	0	1	6	0	2	5
ж	Число неиспользованных открепительных удостоверений, погашенных окружной избирательной комиссией	0	0	0	0	5	0	0
з	Число открепительных удостоверений, утраченных в окружной избирательной комиссии	0	0	0	0	0	0	0


Председатель
окружной
избирательной
комиссии

Квасов В.Х.
(фамилия, инициалы)


(подпись либо причина отсутствия, отметка об особом мнении)

заместитель
председателя
секретарь

Князева Е.Ю.




члены


Коняшин А.С.



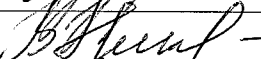
Борисова О.В.




Гусев И.Г.



Космядинская К.А.



Никифорова И.В.



Самылов П.В.




Соловьева В.А.



Туманов В.В.



Хоженец Н.Е.



Чурин В.Г.





Протокол подписан 20 сентября 2016 года в 12 часов 18 минут